

# Winterboek



Groep 3/4

	inhoud	blz.
	Winter	3
1.	Slaap	4
2.	Glad	5
3.	Geheime plekjes	6
4.	Dikke jas	7
5.	Dikke vacht	8
6.	Vogels voeren	9
7.	Broeden in de winter	10
8.	Het land van de Eskimo	11
	Werkblad winter	12
	Zelf een e-boek schrijven	13
	Colofon	14
	Bronnen en foto's	16
	Antwoordenblad	17



## Winter

Bij het woord winter denk je aan kou, sneeuw, ijs en glad.

Dit e-boek gaat over de winter.

Over een dier dat slaapt in de winter.

Over de strooiwagen op gladde wegen.

Over een dier dat in de winter toch genoeg te eten heeft.

Over warme kleren en warme vachten.

Over het voeren van vogels.

Over vogels die broeden in de kou.

En over een volk dat leeft in de sneeuw.



## 1. Slaap

Het is winter.

Buiten is het erg koud.

In een nest onder de heg slaapt de egel.

Hij slaapt maar door.

Zijn winterslaap duurt een paar maanden.

De egel heeft zich voor de winter begon heel vol gegeten.



de egel



De egel slaapt

In de herfst waren er veel vruchten, wormen, kevers en slakken.

De egel is toen lekker dik en rond geworden.

Hij is zo vet dat hij nu best een tijd zonder eten kan.

Aan het begin van de lente wordt de egel wakker.

Dan vindt hij weer volop eten.

## 2. Glad

Het sneeuwt.

Op de weg ligt een dik pak sneeuw.

De auto's en fietsers rijden langzaam.

De weg is zo glad als een spiegel.

Pas maar op!

Als je remt, glijd je door en stop je niet op tijd.



Op de gladde weg rijden auto's langzaam



De strooiwagen strooit zout

Op de weg is het nu gevaarlijk.

In de verte komt een grote vrachtauto dichterbij.

De laadbak zit vol met zout.

Het is een strooiwagen.

Die strooit zout over de weg.

Door het zout gaat de sneeuw langzaam smelten.

De sneeuw is niet langer wit meer.

Het wordt een vieze, natte, bruine pap.

Nu is het niet meer zo glad op de weg.

### 3. Geheime plekjes

De egel slaapt.

En de eekhoorn is druk in de weer.

Hij zoekt nootjes.

Die heeft hij in de herfst goed verstopt op geheime plekken.

Nu heeft hij honger.

Hij zoekt de verstopte nootjes.

Zo heeft de eekhoorn de hele winter door toch te eten.



de eekhoorn



De eekhoorn verstopt zijn nootjes

Hij eet van zijn gespaarde noten tot het lente wordt.

Soms vergeet de eekhoorn wel eens een nootje.

Uit die noot kan in het voorjaar een klein plantje groeien.

Dat kleine plantje is het begin van een nieuwe boom.

#### **4. Dikke jas**

In de winter draag je andere kleren.

Je dunne jas en je korte broek gaan de kast in.

Nu draag je dikke kleren en een lange broek.

Zo blijf je lekker warm.

Op je hoofd zet je een muts.



**Dikke kleren houden je warm**



**Dikke kleren draag je in de winter**

Om je nek gaat een sjaal.

Die muts en sjaal zijn van wol gemaakt.

Wol zorgt ervoor dat je lekker warm blijft.

Aan je voeten draag je warme sokken en dichte schoenen of laarzen.

Zo heb je het in de winter niet koud.

## 5. Dikke vacht

Soms krijgen dieren in de winter een dikke vacht.

Net als mensen die een dikke jas gaan dragen.

Het hert krijgt in de winter ook zo'n "dikke jas".

Zo voelt hij de kou minder.

In de winter krijgt zijn vacht ook een andere kleur.



het hert met een wintervacht



het hert met een zomervacht

Die vacht wordt een beetje grijs en bruin.

In de winter eten herten gras en de schors van bomen.

De rest van het jaar eten ze ook vruchten, zaden en bladeren.

In de zomer is de vacht roodbruin en ook niet zo dik.

Het hert verliest dan meer haren.



## 6. Vogels voeren

Het vriest hard.

Ook ligt er sneeuw.

De vogels kunnen nu slecht eten vinden.

Alle zaadjes en kruimels liggen onder de sneeuw.

Ook kleine kevertjes en torren hebben zich heel goed verstopt tegen de kou.

Nu kunnen mensen helpen.

Ze hangen pinda's op aan een touwtje of in een netje.



het vogelhuisje



pinda's in een netje

Vogels vinden vetbollen ook lekker. Soms hebben mensen een vogelhuisje in de tuin.

Een ander voert de vogels op de grond.

Vergeet geen water te geven.

Dek het waterbakje af met gaas.

Zo kunnen de vogels niet in bad.

Daardoor kunnen ze niet bevriezen.

## 7. Broeden in de winter

In het zuiden, heel, heel ver bij ons vandaan woont de pinguïn.

Het is er koud en droog. Er is altijd ijs.

Ook staat er veel wind.

De pinguïn is een echt winterdier.

Pinguïns maken een lange tocht over het ijs.

Aan het eind van reis leggen de vrouwtjes één ei.



pinguïns met jongen



de pinguïn

De ene keer houdt het mannetje het ei warm.

De andere keer het vrouwtje.

Nu kunnen ze om de beurt eten zoeken.

De pinguïns broeden in een grote groep.

Zo zijn de jonge pinguïns goed beschermd tegen gevaar.

## 8. Het land van de Eskimo

Ver in het hoge noorden ligt veel sneeuw en ijs.

Er groeien geen planten en bomen.

Het is het land van de Eskimo. Eskimo's leven altijd in de kou. Het is een volk van jagers en vissers.

Ze jagen op zeehonden en rendieren.



Eskimo's



de iglo of sneeuwhut

Ze dragen dikke kleren van dierenhuid en bont.


Als ze op jacht gaan, blijven ze soms een nacht weg.

Dan bouwen ze een hut van blokken sneeuw.

Je noemt het een iglo.

Een iglo beschermt de Eskimo tegen de koude wind.

## Werkblad Winterboek

1. Kies de goede woorden bij de 8 plaatjes. Trek een lijn. 



dikke vacht   pinda   zout   iglo   winterslaap   wol   broeden   voorraad




2. Lees de zinnen goed. Zijn ze *goed* of *fout*?

- A. In de lente wordt de egel wakker. *goed/fout*
- B. Een Eskimo jaagt of vist. *Goed/fout*
- C. Een ree heeft in de zomer een roodbruine vacht. *goed/fout*
- D. Door zout gaat de sneeuw smelten. *goed/fout*
- E. In de winter zijn er volop insecten. *goed/fout*
- F. Bij pinguïns broedt alleen het vrouwtje. *goed/fout*
- G. In de winter eet een hert vruchten. *goed/fout*
- H. Een waterbak met gas is goed in de winter. *goed/fout*

## Werkblad Winterboek

3. Maak een tekening over de winter.



# Schrijf je eigen e-boek!

Vind je het schrijven van verhaaltjes leuk?

Doe je dat het liefst op de computer?

Maak dan nu je eigen e-boek.

Een spannend of grappig verhaal, een e-boek over je hobby, een dier, een beroep, een land, je vakantie.....

Misschien heb je nog een ander leuk idee!

Als je de webwinkel van Eduboek bezoekt op

[www. Eduboek.nl](http://www.Eduboek.nl)

kun je er meer over lezen.

Je juf of meester of vader en moeder kunnen je er misschien ook mee op weg helpen.

Je kunt het e-boek als het klaar is opsturen naar de webwinkel van Eduboek.

Daar kunnen mensen je e-boek downloaden en lezen.

Zo gaan lezers misschien jouw boek lezen.

**Mijn eerste e-boek**



Simon Schrijver



boeken voor de toekomst





## E-boeken lenen in Flash

- Jaarabonnementen nu **30 euro** voor **37 e-boeken** per niveau
- **3 niveaus**: groep 3-4, groep 5-6 en groep 7-8
- **Gratis werkbladen**
- **Geen licenties**

## E-boeken kopen in PDF

- Aantrekkelijk prijzen **tussen 4 en 7 euro** per ex.
- **3 niveaus**: groep 3-4, groep 5-6 en groep 7-8
- Geschikt voor voorleessoftware
- Vrij kopiëren en afdrucken voor eigen gebruik ([zie voorwaarden](#))
- **Gratis werkbladen**

Een greep uit de collectie van 75 digitale boeken



[Hier registreren](#) voor toegang tot de webwinkel.  
Neem een [gratis abonnement](#) op de nieuwsbrief!

Dit is een uitgave van [Edubook](http://www.edubook.nl)  
Bezoek nu:

[www.edubook.nl](http://www.edubook.nl)

en **download twee gratis e-boeken** over de winter voor de  
groepen 5 en 6 en de groepen 7-8



Dit boek mag vrij gekopieerd en rondgestuurd worden.

## Bronnen en Foto's

[http://en.wikipedia.org/wiki/Emperor\\_Penguin](http://en.wikipedia.org/wiki/Emperor_Penguin)

<http://en.wikipedia.org/wiki/Hibernation>

[http://en.wikipedia.org/wiki/Red\\_Squirrel](http://en.wikipedia.org/wiki/Red_Squirrel)

<http://en.wikipedia.org/wiki/Hedgehog>

<http://nl.wikipedia.org/wiki/Edelhert>

[http://www.natuurlijk.nl/natuurlijkheden/vogels\\_in\\_de\\_winter.htm](http://www.natuurlijk.nl/natuurlijkheden/vogels_in_de_winter.htm)

[http://en.wikipedia.org/wiki/Emperor\\_Penguin](http://en.wikipedia.org/wiki/Emperor_Penguin)


<http://www.collectionscanada.gc.ca/settlement/kids/021013-2071-e.html>

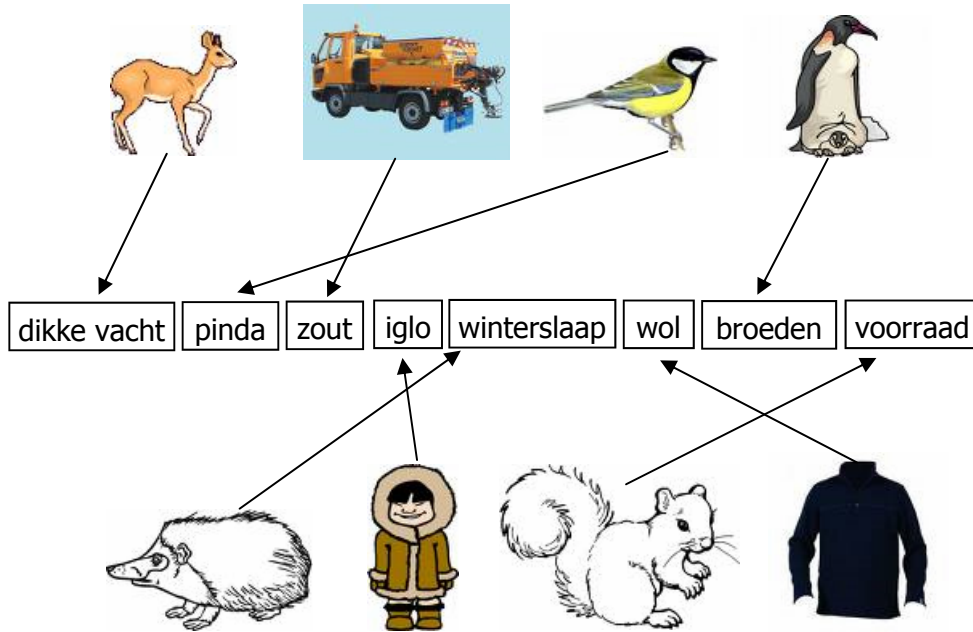


Dit boek mag vrij gekopieerd en rondgestuurd worden.



## Werkblad Winterboek

1. Kies de goede woorden bij de 8 plaatjes. Trek een lijn. 



dikke vacht pinda zout iglo winterslaap wol broeden voorraad

2. Lees de zinnen goed. Zijn ze *goed* of *fout*?

- A. In de lente wordt de egel wakker. *goed/fout*
- B. Een Eskimo jaagt of vist. *Goed/fout*
- C. Een ree heeft in de zomer een roodbruine vacht. *goed/fout*
- D. Door zout gaat de sneeuw smelten. *goed/fout*
- E. In de winter zijn er volop insecten. *goed/fout*
- F. Bij pinguïns broedt alleen het vrouwtje. *goed/fout*
- G. In de winter eet een hert vruchten. *goed/fout*
- H. Een waterbak met gas is goed in de winter. *goed/fout*

## Werkblad Winterboek

3. Maak een tekening over de winter.

